



臺北醫學大學
TAIPEI MEDICAL UNIVERSITY

107學年度第1學期第二次

教學評量委員會會議

中華民國 108 年 1 月 29 日

議程

一、主席致詞

二、上期追蹤事項

三、報告案

1.1062學期末達標準教師輔導成效報告案

2.1071學期教學暨課程評量結果報告案

3.1072學期教學暨課程評量時程規劃案

四、討論案

1.新教學暨課程評量制度規劃

五、臨時動議

議程

一、主席致詞

二、上期追蹤事項

三、報告案

1.1062學期末達標準教師輔導成效報告案

2.1071學期教學暨課程評量結果報告案

3.1072學期教學暨課程評量時程規劃案

四、討論案

1.新教學暨課程評量制度規劃

五、臨時動議

上期追蹤事項



案號

追蹤事項

追蹤情形

1

利用教學評量系統建置的機會，思考是否調整問卷內容，可進行過往相關數據分析整併同類型的問卷題目。

- 已請生統中心協助分析現行問卷及題目之相關性。
- 生統中心表示因各類型問卷(如：講演型、報告型、實驗型...等)間各題項相關性高，因此合併分析。
- 生統中心初步分析後，已有問卷初稿，將再進行題目細修、問卷前後測及信效度評估。

議程

一、主席致詞

二、上期追蹤事項

三、報告案

1.1062學期末達標準教師輔導成效報告案

2.1071學期教學暨課程評量結果報告案

3.1072學期教學暨課程評量時程規劃案

四、討論案

1.新教學暨課程評量制度規劃

五、臨時動議

1062學期末達標準教師輔導成效

1031學期	1032學期	1041學期	1042學期	1051學期	1052學期	1061學期	1062學期
教師 14 名/ 教師人次16	教師 14 名/ 教師人次20	教師12名/ 教師人次13	教師5名/ 教師人次5	教師5名/ 教師人次6	教師6名/ 教師人次8	教師11名/ 教師人次12	教師8名/ 教師人次8
(應受輔導教師 13名) 主管晤談*2 個別諮詢*10 會議記錄*1	(應受輔導教師 10名) 個別諮詢*9 會議記錄*1	(應受輔導教師 8名) 個別諮詢*7 會議紀錄*1	(應受輔導教 師4名) 個別諮詢*3 會議紀錄*1	(應受輔導教 師4名) 個別諮詢*4	(應受輔導教 師6名) 個別諮詢*5 書面報告*1	(應受輔導教 師 11名) 個別諮詢*11	(應受輔導教 師 8名) 個別諮詢*7 會議*1

□ 輔導追蹤：

追蹤情況	1031 學期	1032 學期	1041 學期	1042 學期	1051 學期	1052 學期	1061 學期
提升至4.00-5.00	5	5	4	4	2	2	7
提升至3.50-3.99	3	5	2	0	1	2	3
提升至3.00-3.49	0	0	0	0	0	0	0
更換教師	5	8	4	1	2	3	0
未開課(持續追蹤)	0	0	0	0	1	1	2
無效問卷	0	0	0	0	0	0	0
停開課	3	2	3	0	0	0	0
退休	0	0	0	0	0	0	0
未提升	0	0	0	0	0	0	0
輔導提升率	100%	100%	100%	100%	100%	100%	100%
輔導成功率 (達3.5分及更換教師)	100%	100%	100%	100%	100%	100%	100%

議程

一、主席致詞

二、上期追蹤事項

三、報告案

1.1062學期末達標準教師輔導成效報告案

2.1071學期教學暨課程評量結果報告案

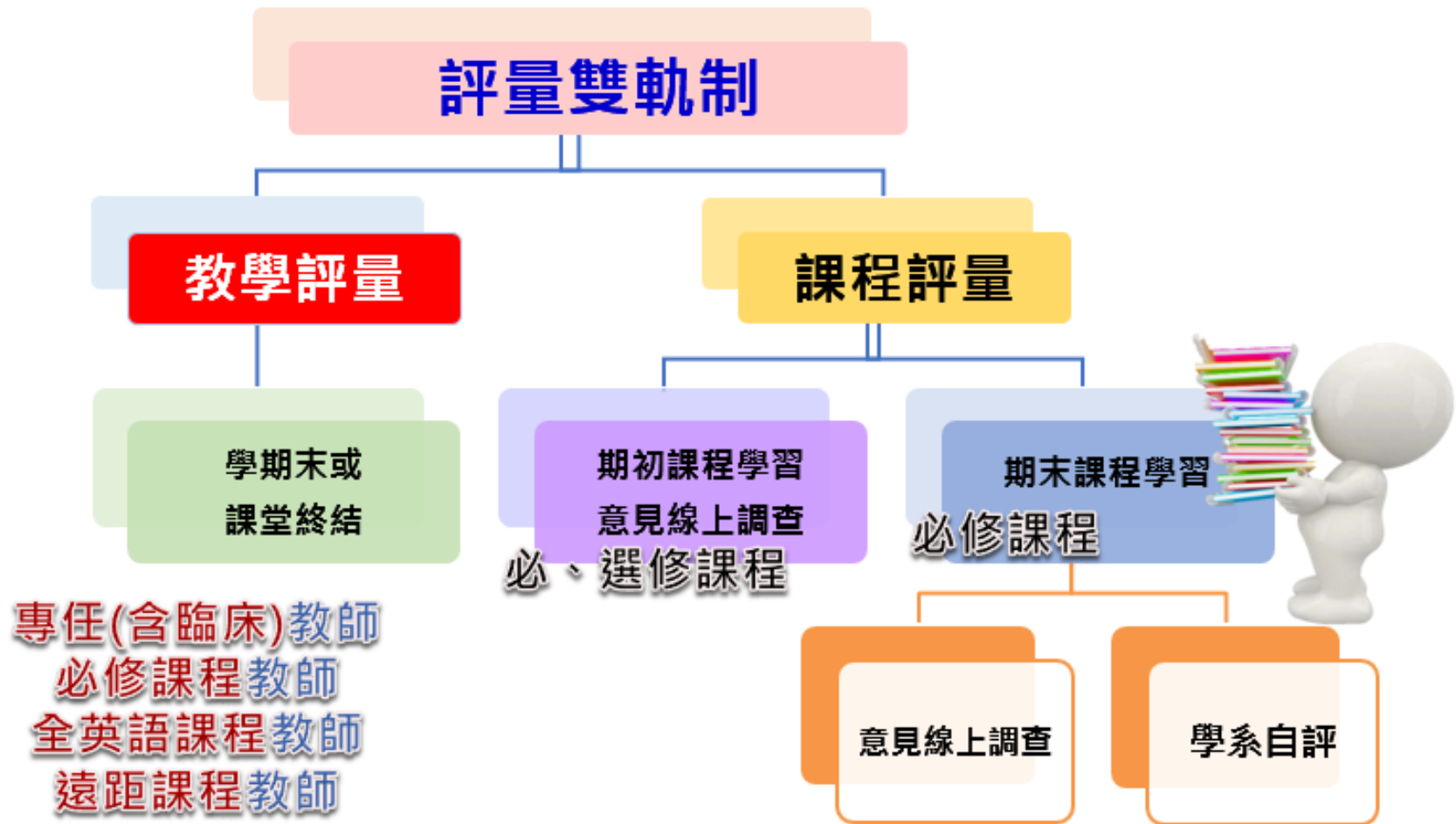
3.1072學期教學暨課程評量時程規劃案

四、討論案

1.新教學暨課程評量制度規劃

五、臨時動議

【教學評量】

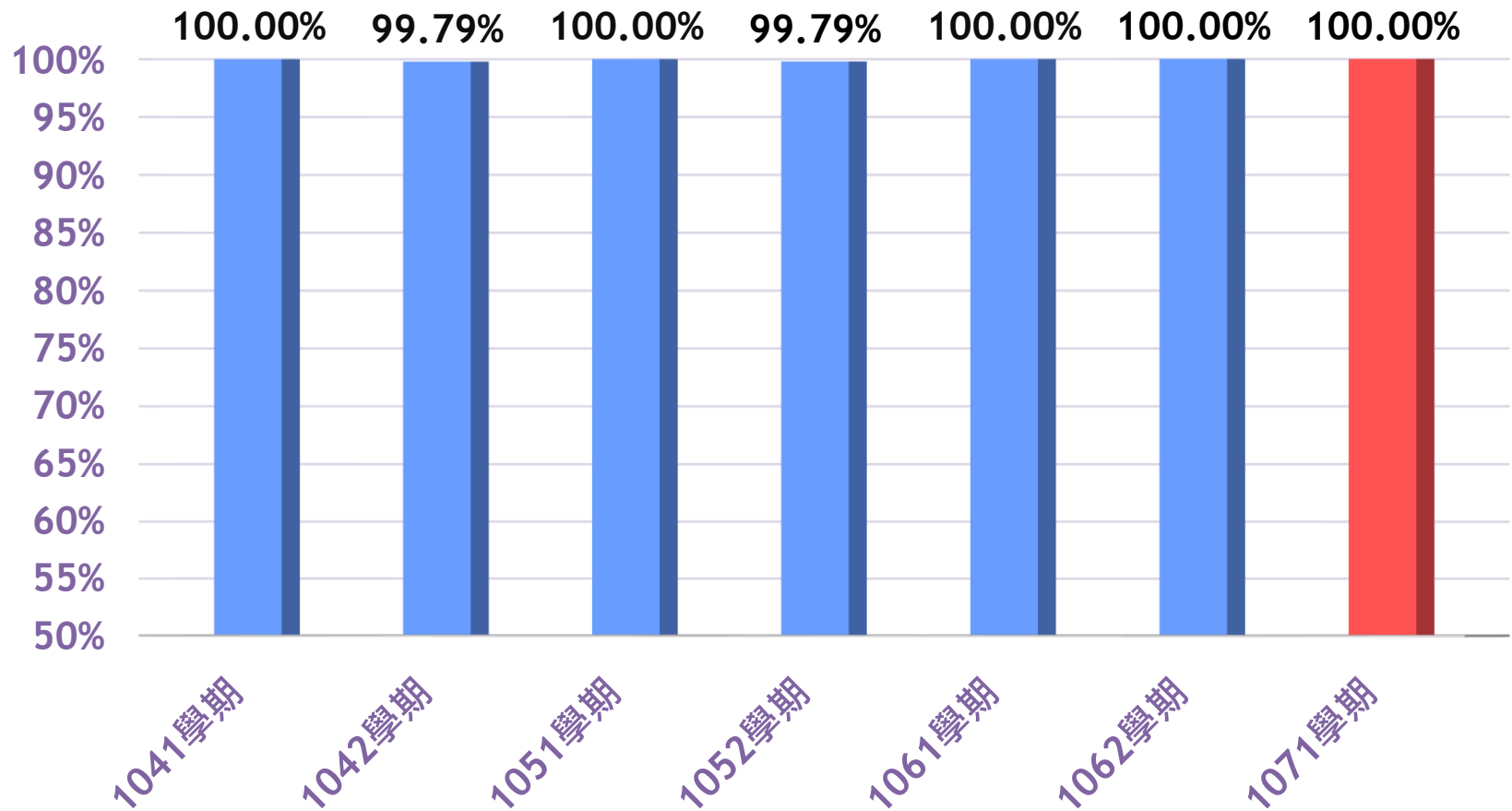


1.【教學評量】專任教師評量率

專任教師評量狀況	104學年度			105學年度			106學年度			107學年度 第1學期		
	教師總數	評量教師數	評量率	教師總數	評量教師數	評量率	教師總數	評量教師數	評量率	教師總數	評量教師數	評量率
基礎學科	392 *(13)	379	100%	403 *(4)	396	99%	422 *(12)	410	100%	423 *(3)	347	83%
臨床學科	186 *(9)	175	100%	191 *(7)	179	97%	196 *(6)	190	100%	193 *(2)	85	45%
專任教師評量率	576 *(22)	554	100%	594 *(11)	573	98%	618 *(18)	600	100%	616 *(5)	432	71%

■ (*)不列評教師共5名，進修*1，借調*4

2. 【教學評量】 必修課程評量率



3. 【教學評量】問卷發放狀況 (1)

■ 整體教學評量紙本問卷發放情形

學期	1041學期	1051學期	1061學期	1071學期
評量問卷發放率 (問卷發放數/ 選課人數)	67%	60%	60%	64%
評量問卷發放回收率 (問卷回收數/ 問卷發放數)	85%	74%	81%	92%
評量問卷有效率 (問卷回收數-無效問卷刪除數) / 問卷回收數	90%	96%	94%	95%

3. 【教學評量】問卷發放狀況 (2)

■ 各學制教學評量問卷發放情形

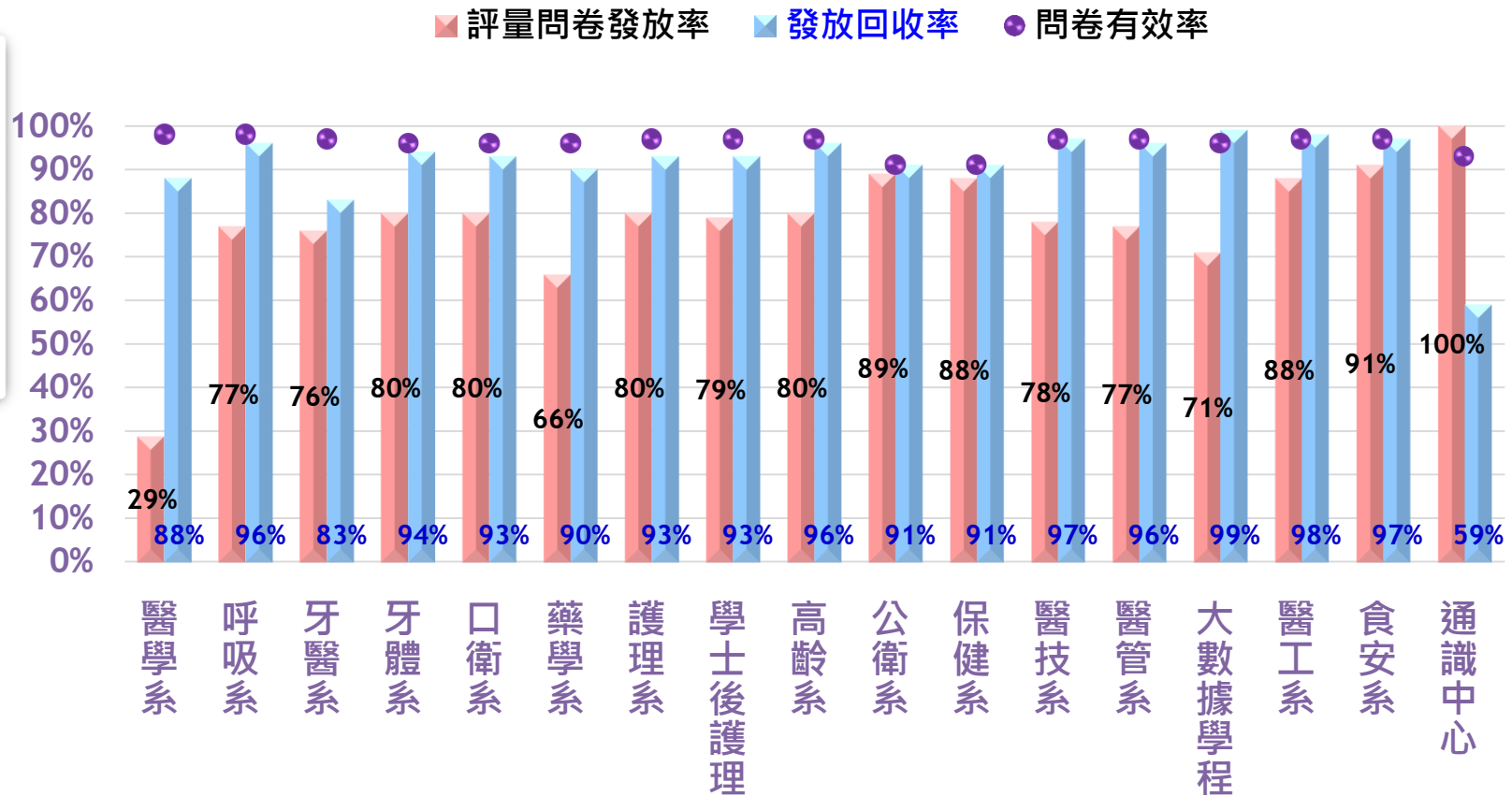
	學期	大學部	研究所/ 學位學程	通識中心
評量問卷 發放率	1051	59%	86%	86%
	1061	59%	80%	100%*
	1071	63%	88%	100%*
評量問卷 發放回收率	1051	73%	99%	88%
	1061	83%	94%	93%
	1071	91%	99%	59%
評量問卷 有效率	1051	97%	87%	93%
	1061	95%	76%	94%
	1071	96%	87%	93%

*通識課程以MY2TMU進行線上評量

3. 【教學評量】問卷發放狀況 (4)

■ 各系所問卷發放率

大學部
通識中心



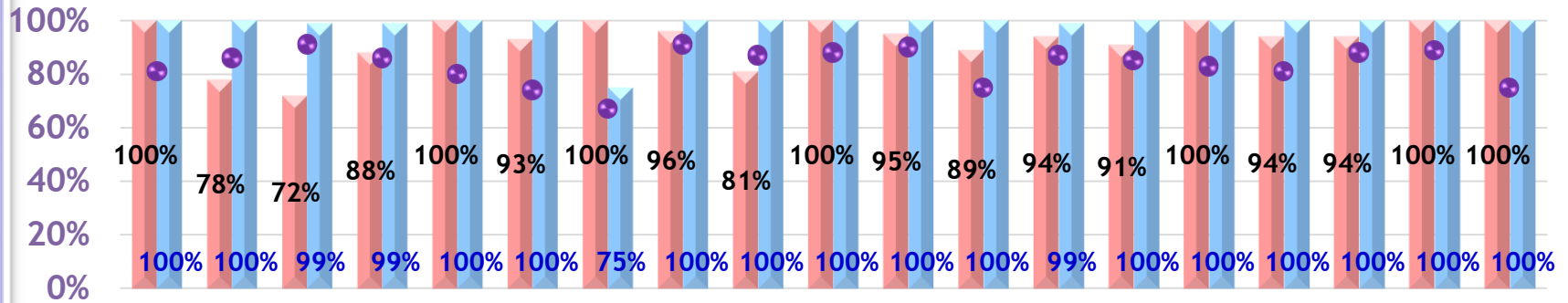
- 醫學系成績已包含整合課程

3. 【教學評量】問卷發放狀況 (4)

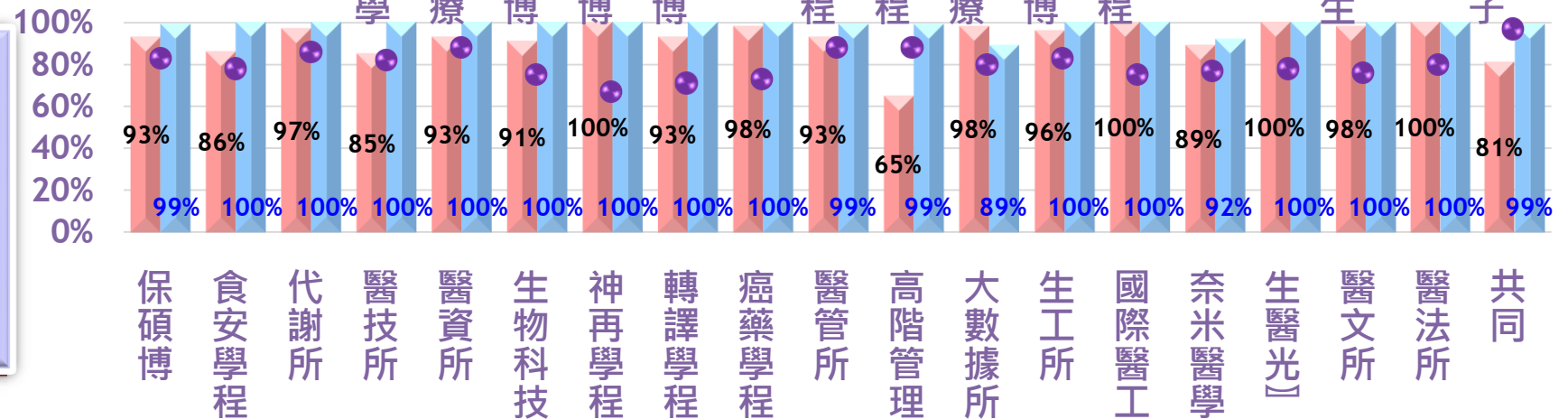
■ 各系所問卷發放率

■ 評量問卷發放率
 ■ 發放回收率
 ● 問卷有效率

研究所學位學程



研究所學位學程

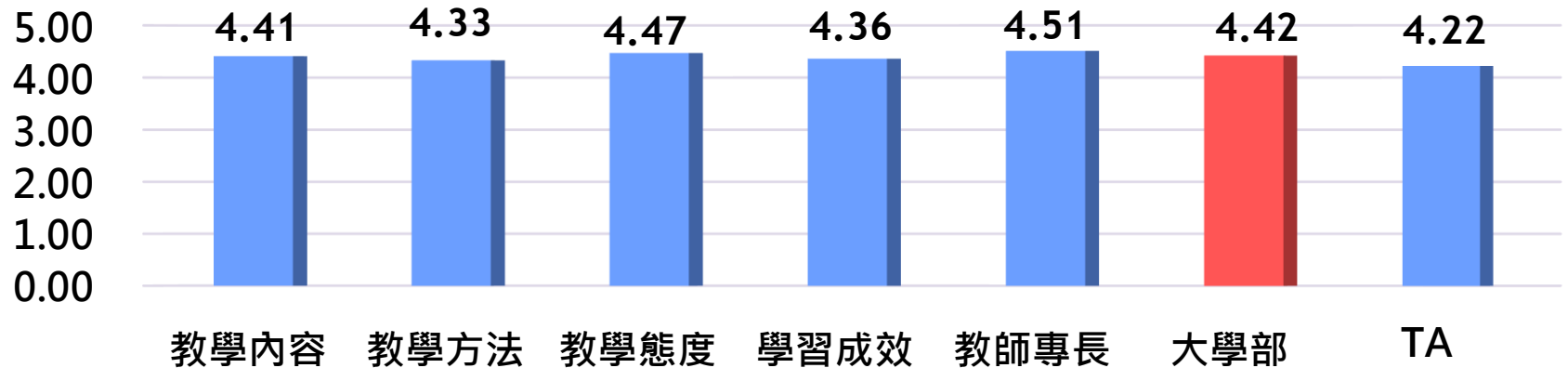


4. 【教學評量】大學部各面向平均分數

■ 大學部於全數面向皆提昇，總平均**4.42**

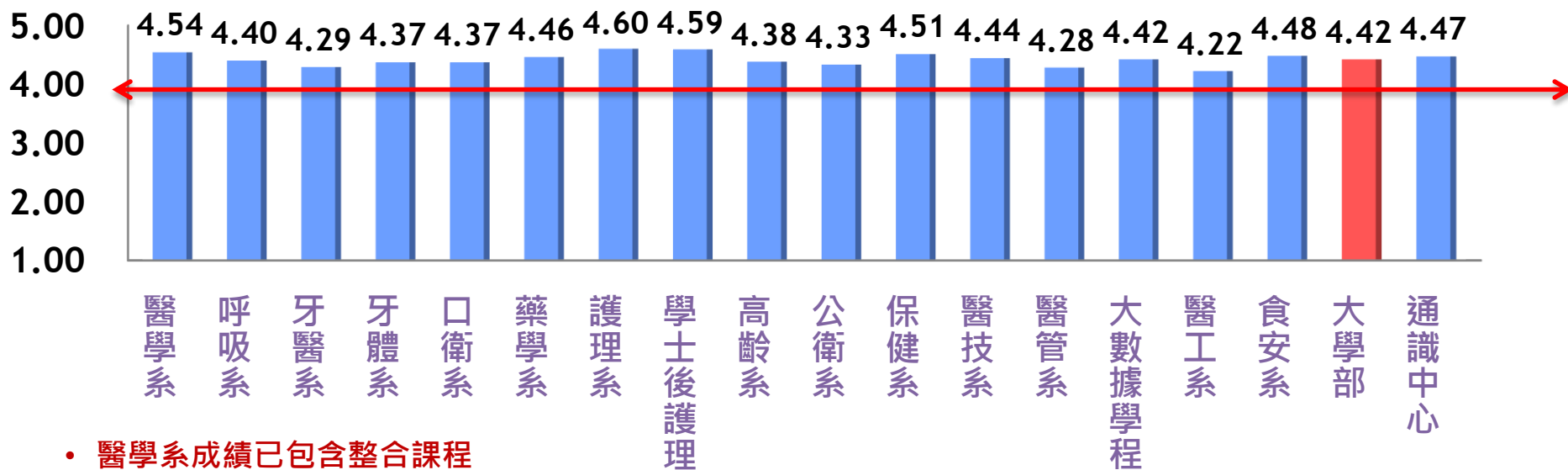
- 教學內容：提升**0.07** 教學方法：提升**0.08**
- 教學態度：提升**0.04** 學習成效：提升**0.07** 教師專長：提升**0.06**

學期	教學內容	教學方法	教學態度	學習成效	教師專長	總平均 (不包含TA)	TA
1051	4.36	4.26	4.43	4.31	4.45	4.36	N/A
1061	4.34	4.25	4.43	4.29	4.45	4.34	4.19
1071	4.41	4.33	4.47	4.36	4.51	4.42	4.22



5. 【教學評量】 大學部/通識中心平均分數

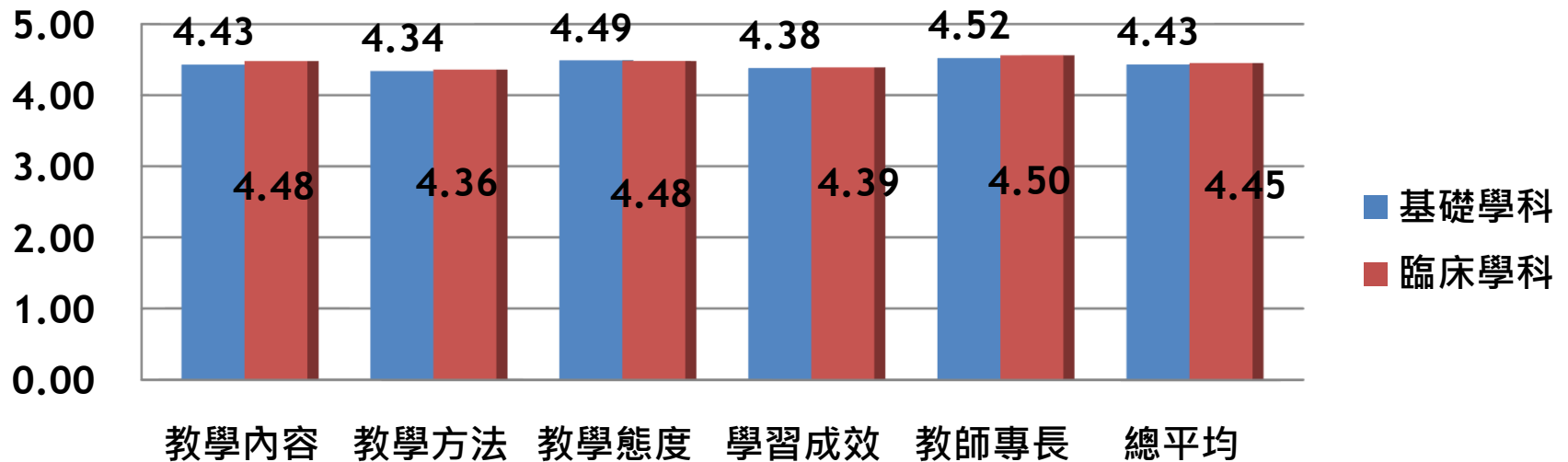
學期	醫學系	呼吸系	牙醫系	牙體系	口衛系	藥學系	護理系	學士後護理	高齡系	公衛系	保健系	醫技系	醫管系	大數據學程	醫工系	食安系	大學部	通識中心
1051	4.31	4.34	4.30	4.29	4.30	4.38	4.58	4.51	4.32	4.34	4.44	4.33	4.38	4.38	4.29	N/A	4.36	4.42
1061	4.39	4.29	4.27	4.22	4.39	4.32	4.61	4.64	4.30	4.36	4.47	4.47	4.28	3.87	4.14	4.46	4.34	4.42
1071	4.54	4.40	4.29	4.37	4.37	4.46	4.60	4.59	4.38	4.33	4.51	4.44	4.28	4.42	4.22	4.48	4.42	4.47



• 醫學系成績已包含整合課程

6. 【教學評量】大學部**基礎/臨床**教師平均分數

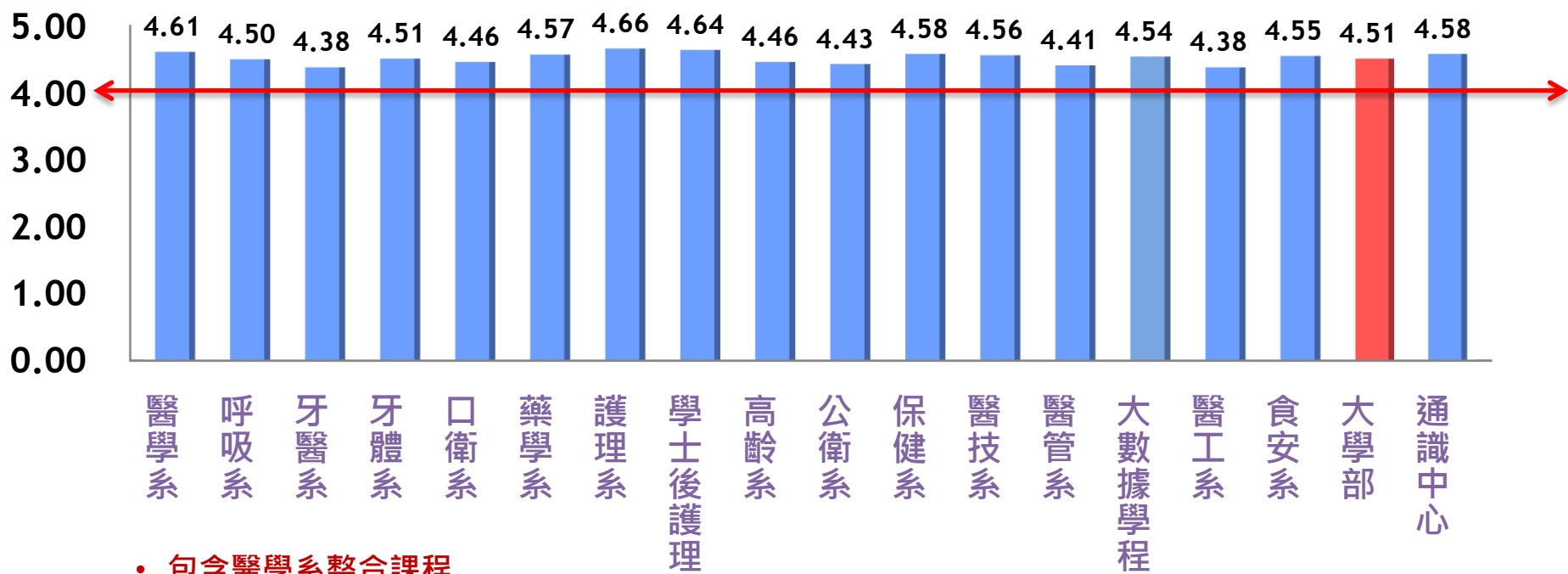
學期	教學內容	教學方法	教學態度	學習成效	教師專長	總平均
基礎學科	4.43	4.34	4.49	4.38	4.52	4.43
臨床學科	4.48	4.36	4.48	4.39	4.56	4.45



- 包含醫學系整合課程

7. 【教學評量】大學部教師專長相符度

學期	醫學系	呼吸系	牙醫系	牙體系	口衛系	藥學系	護理系	學士後護理	高齡系	公衛系	保健系	醫技系	醫管系	大數據學程	醫工系	食安系	大學部	通識中心
1071	4.61	4.50	4.38	4.51	4.46	4.57	4.66	4.64	4.46	4.43	4.58	4.56	4.41	4.54	4.38	4.55	4.51	4.58

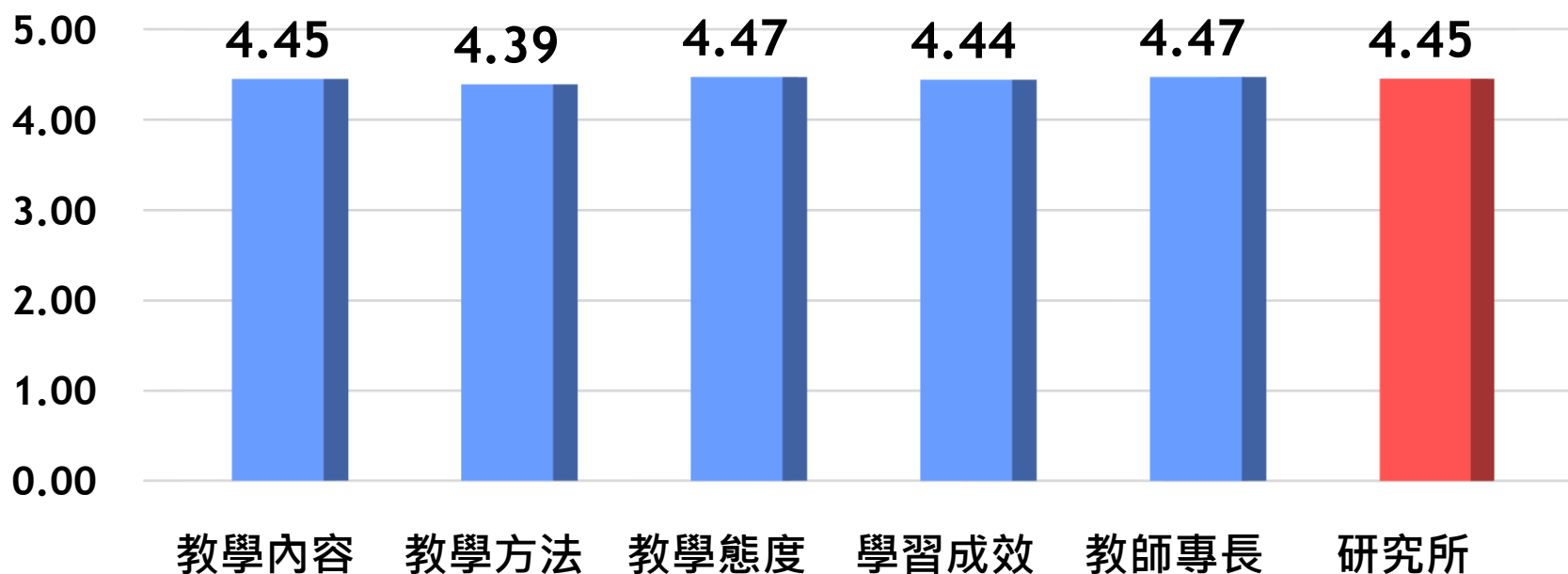


8. 【教學評量】 大學部/通識中心組距分佈

大學部/ 通識中心	課程組距 (同課程採計平均值)		教師組距	
	課程數	比例	教師人次	比例
4.50~5.00	227	43.65%	377	46.20%
4.00~4.49	256	49.23%	389	47.67%
3.50~3.99	32	6.15%	43	5.27%
3.00~3.49	5	0.96%	6	0.74%
1.00~2.99	0	0.00%	1	0.02%
合計	520	100.00%	816	100.00%

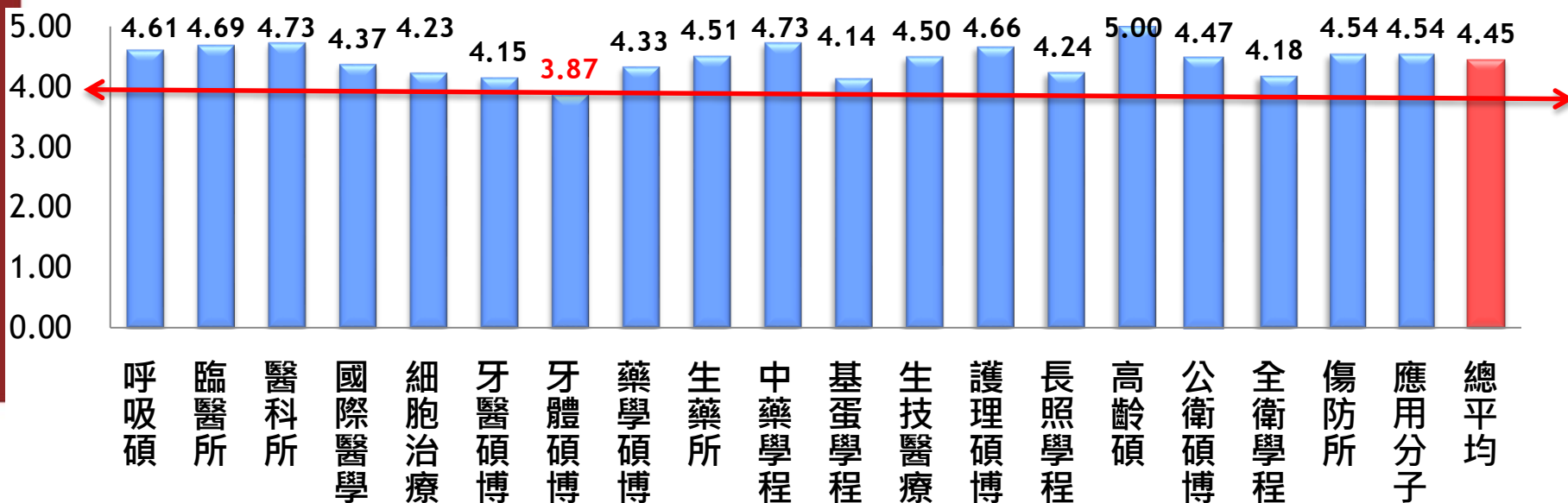
9. 【教學評量】 研究所/學位學程各面向平均分數

學期	教學內容	教學方法	教學態度	學習成效	教師專長	總平均
1051	4.48	4.40	4.50	4.46	4.49	4.47
1061	4.53	4.45	4.53	4.48	4.55	4.51
1071	4.45	4.39	4.47	4.44	4.47	4.45



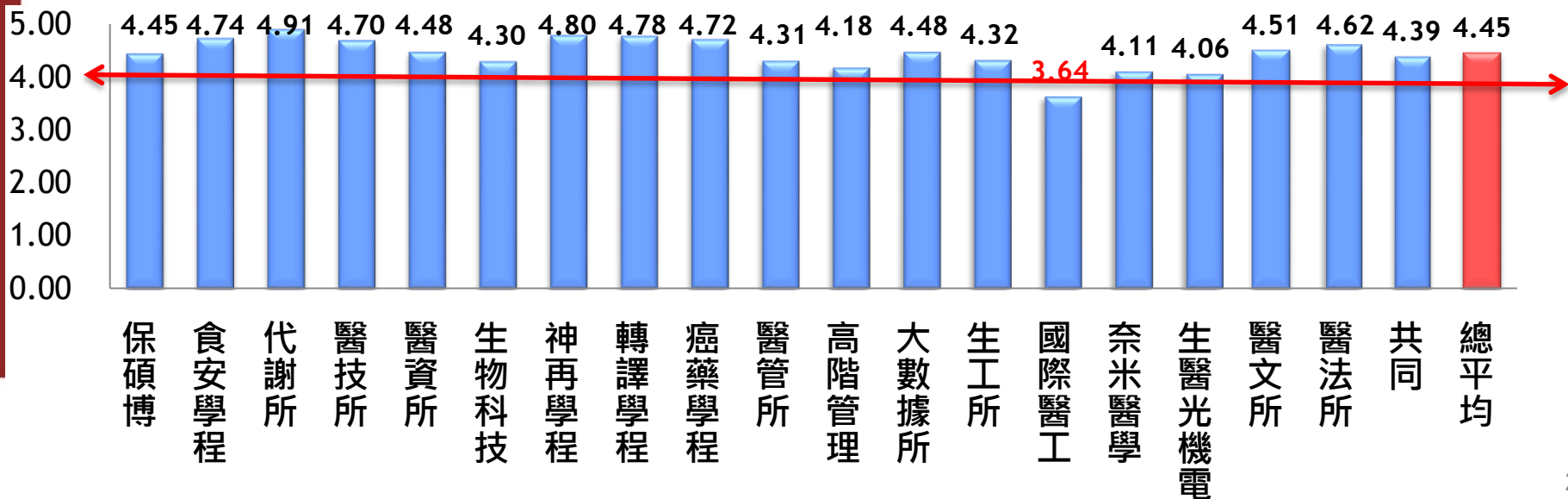
10. 【教學評量】 研究所/學位學程教學評量成績

學期	呼吸碩	臨醫所	醫科所	國際醫學	細胞治療	牙醫碩博	牙體碩	藥學碩博	生藥所	中藥學程	基蛋學程	生技醫療	護理碩博	長照學程	高齡碩	公衛碩博	全衛學程	傷防所	應用分子	研究所
1051	4.87	4.62	4.27	4.38	N/A	4.47	N/A	4.58	4.19	4.91	4.76	4.57	4.76	4.62	N/A	4.41	4.13	4.69	N/A	4.47
1061	4.32	4.69	4.51	4.42	4.85	4.69	N/A	4.36	4.73	4.47	4.26	4.36	4.48	4.40	N/A	4.40	4.05	4.67	N/A	4.51
1071	4.61	4.69	4.73	4.37	4.23	4.15	3.87	4.33	4.51	4.73	4.14	4.50	4.66	4.24	5.00	4.47	4.18	4.54	4.54	4.45



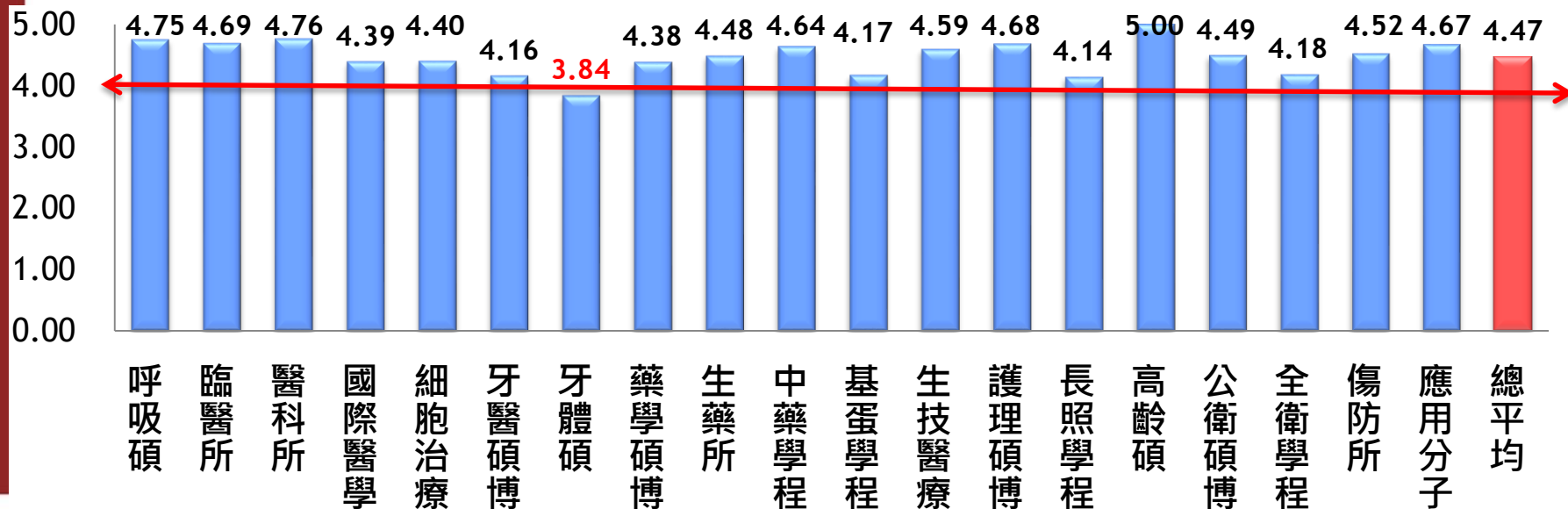
10. 【教學評量】 研究所/學位學程教學評量成績

學期	保健碩博	食安學程	代謝所	醫技所	醫資所	生物科技	神再學程	轉譯學程	癌藥學程	醫管所	高階管理	大數據所	生工所	國際醫工	奈米醫學	生醫光機電	醫文所	醫法所	共同	研究所
1051	4.39	4.44	N/A	4.55	4.48	4.38	4.42	4.83	4.67	4.24	4.19	4.19	4.32	4.52	4.17	N/A	4.31	4.52	4.19	4.47
1061	4.26	4.44	4.69	4.58	4.82	4.35	4.24	4.84	4.78	4.36	4.58	4.48	4.31	4.14	5.00	4.54	4.74	4.58	4.31	4.51
1071	4.45	4.74	4.91	4.70	4.48	4.30	4.80	4.78	4.72	4.31	4.18	4.48	4.32	3.64	4.11	4.06	4.51	4.62	4.39	4.45

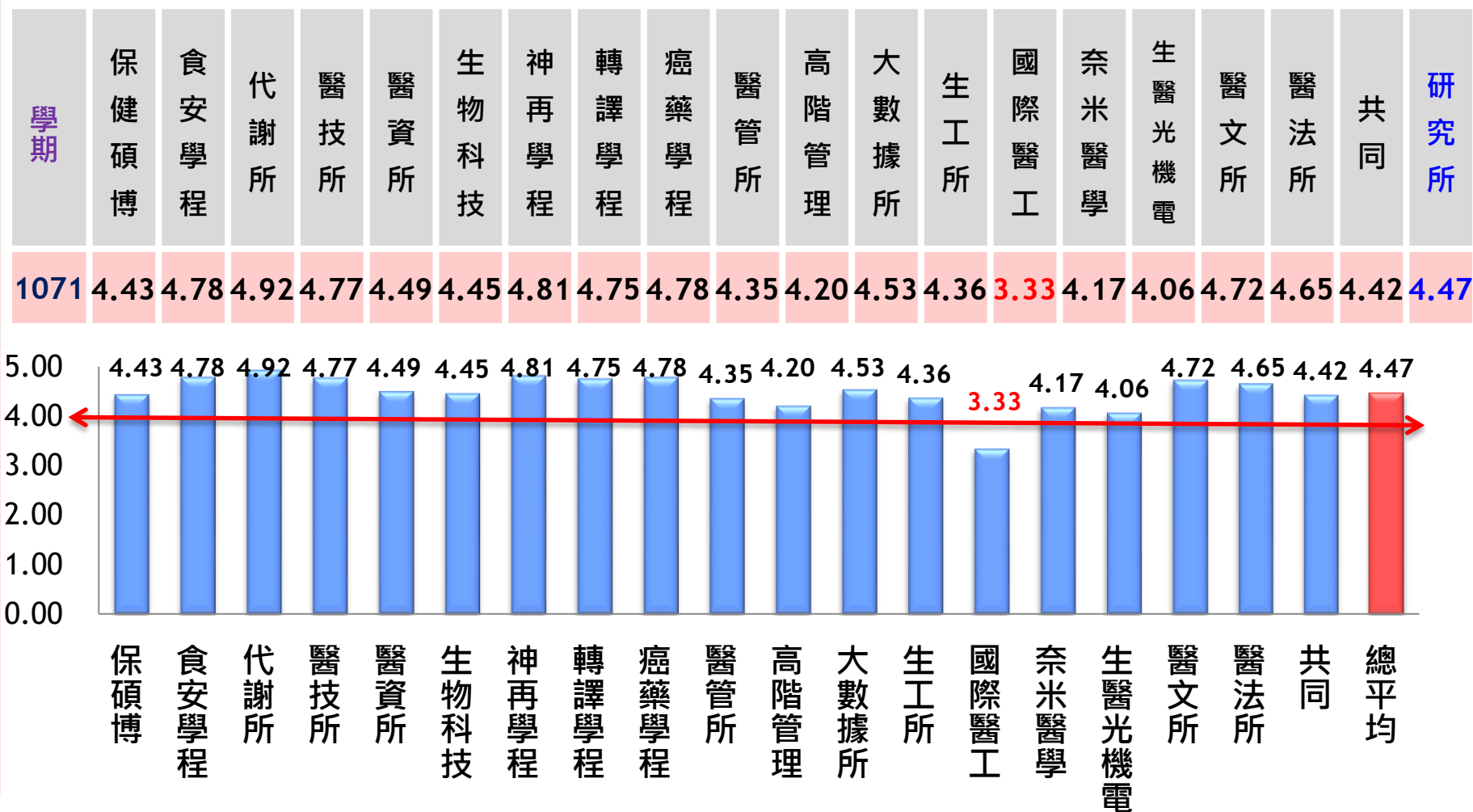


11. 【教學評量】 研究所/學位學程教師專長相符性

學期	呼吸碩	臨醫所	醫科所	國際醫學	細胞治療	牙醫碩博	牙體碩	藥學碩博	生藥所	中藥學程	基蛋學程	生技醫療	護理碩博	長照學程	高齡碩	公衛碩博	全衛學程	傷防所	應用分子	研究所
1071	4.75	4.69	4.76	4.39	4.40	4.16	3.84	4.38	4.48	4.64	4.17	4.59	4.68	4.14	5.00	4.49	4.18	4.52	4.67	4.47



11. 【教學評量】 研究所/學位學程教師專長相符性

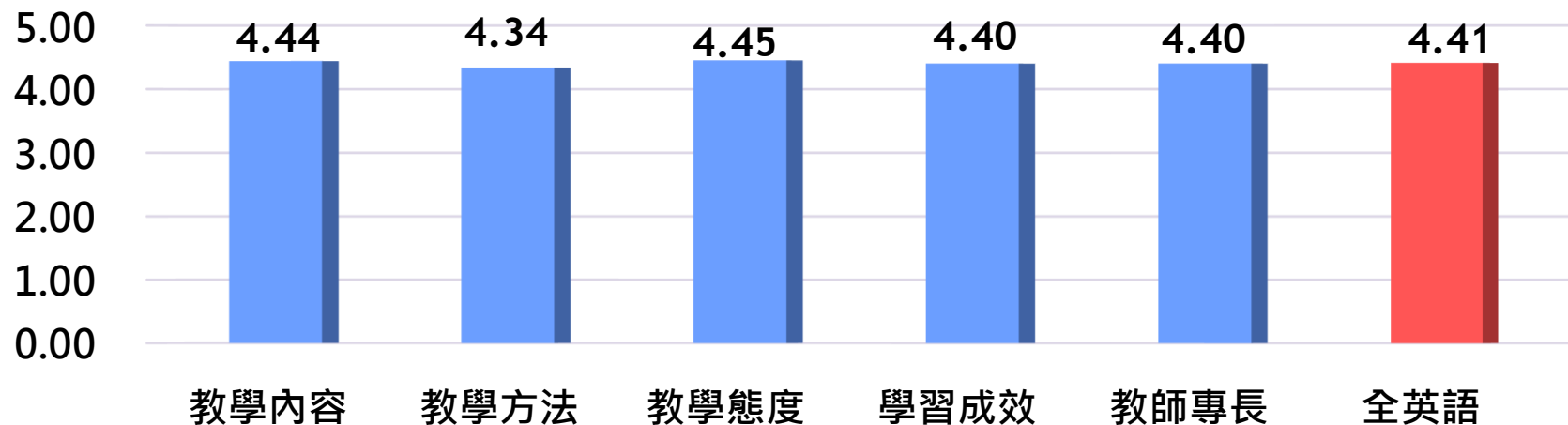


12. 【教學評量】 研究所/學位學程組距分佈

研究所/ 學位學程	課程組距 (同課程採計平均值)		教師組距	
	課程數	比例	教師人次	比例
4.50~5.00	136	52.71%	171	52.45%
4.00~4.49	101	39.15%	127	38.96%
3.50~3.99	21	8.14%	27	8.28%
3.00~3.49	0	0.00%	1	0.31%
1.00~2.99	0	0.00%	0	0.00%
合計	258	100.00%	326	100.00%

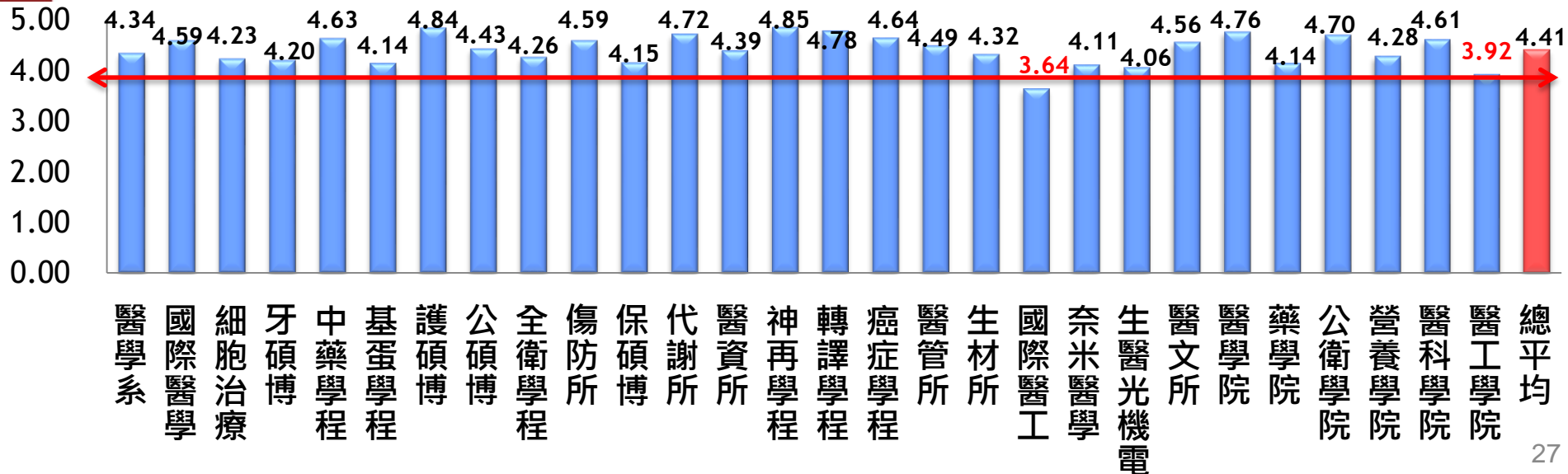
13. 【教學評量】全英語課程各面向平均分數

學期	教學內容	教學方法	教學態度	學習成效	教師專長	總平均
1051	4.47	4.38	4.46	4.39	4.45	4.43
1061	4.52	4.44	4.49	4.43	4.52	4.48
1071	4.44	4.34	4.45	4.40	4.40	4.41

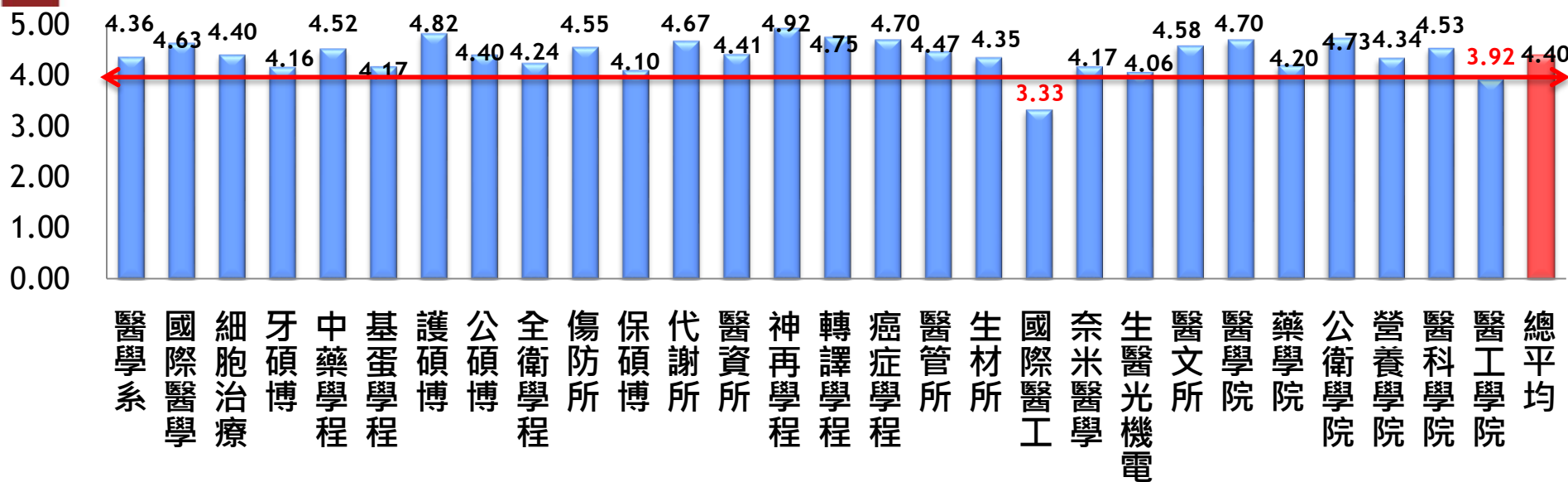


14. 【教學評量】 全英語課程教學評量成績

學期	醫學系	國際醫學	細胞治療	牙碩博	中藥學程	基蛋學程	護碩博	公碩博	全衛學程	傷防所	保健碩博	代謝所	醫資所	神再學程	轉譯學程	癌藥學程	醫管所	生材所	國際醫工	奈米醫學	生醫光機電	醫文所	醫學院	藥學院	公衛學院	營養學院	醫科學院	醫工學院	總平均
1051	3.82	4.42	N/A	4.43	N/A	N/A	4.78	4.74	4.13	4.61	4.35	N/A	4.38	4.42	4.83	4.60	3.94	4.35	4.52	N/A	N/A	4.80	N/A	N/A	4.98	4.36	4.47	4.26	4.43
1061	4.33	4.45	4.85	4.41	N/A	4.26	4.80	4.47	4.05	4.46	4.02	4.69	4.77	4.10	4.84	4.73	4.40	4.29	4.14	5.00	4.54	4.59	N/A	4.39	4.63	4.54	4.62	4.00	4.48
1071	4.34	4.59	4.23	4.20	4.63	4.14	4.84	4.43	4.26	4.59	4.15	4.72	4.39	4.85	4.78	4.64	4.49	4.32	3.64	4.11	4.06	4.56	4.76	4.14	4.70	4.28	4.61	3.92	4.41



15. 【教學評量】全英語課程教師專長相符性



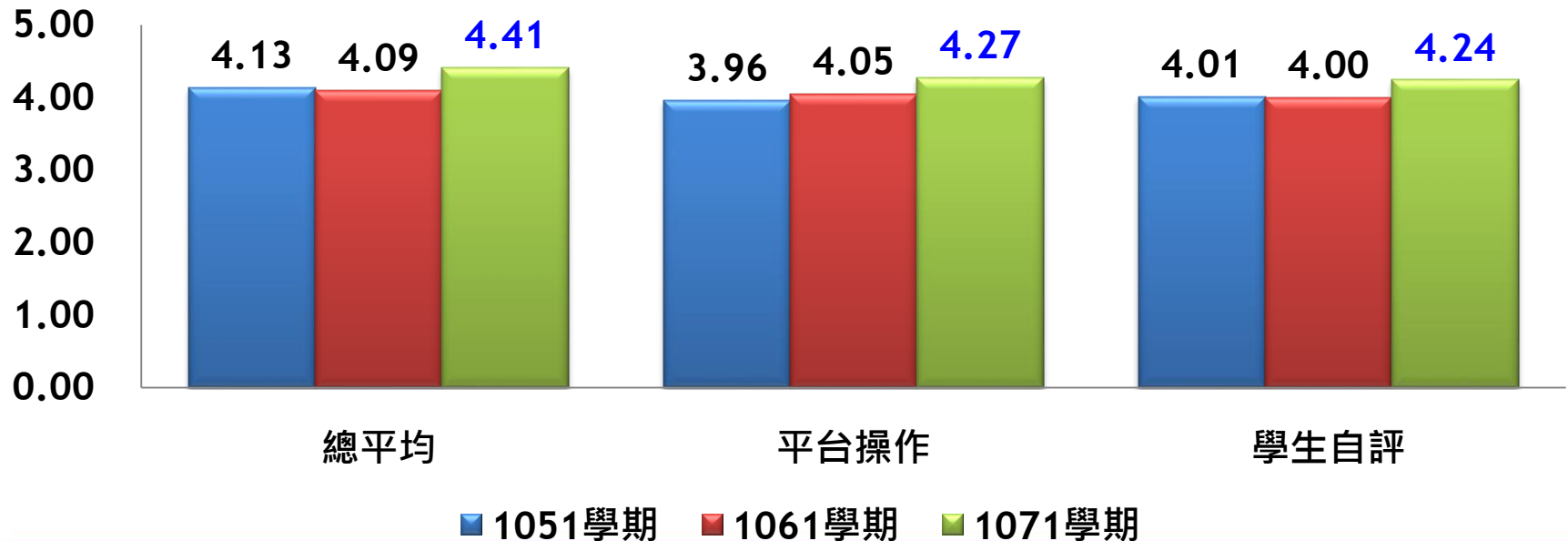
16. 【教學評量】 全英語課程教學評量組距分佈

全英語課程	課程組距 (同課程採計平均值)		教師組距	
	課程數	比例	教師人次	比例
4.50~5.00	59	49.58%	70	49.30%
4.00~4.49	46	38.66%	52	36.62%
3.50~3.99	14	11.76%	19	13.38%
3.00~3.49	0	0.00%	1	0.70%
1.00~2.99	0	0.00%	0	0.00%
合計	119	100.00%	142	100.00%

17. 【教學評量】 遠距課程教學評量成績

學期	總平均*	平台操作	學生自評	科目數
1051	4.13	3.96	4.01	9
1061	4.09	4.05	4.00	19
1071	4.41	4.27	4.24	25

● *為教學內容、教學方法、教師專長、學習成效之四構面平均。



18. 【教學評量】 遠距課程教學評量組距分佈

遠距課程	課程組距 (同課程採計平均值)		學生自評	
	課程數	比例	課程數	比例
4.50~5.00	11	44.00%	5	18.52%
4.00~4.49	12	48.00%	16	59.26%
3.50~3.99	2	8.00%	6	22.22%
3.00~3.49	0	0.00%	0	0.00%
1.00~2.99	0	0.00%	0	0.00%
合計	25	100.00%	27	100.00%

19. 【教學評量】 專案導向課程各面向平均分數

學期	教學內容	教學方法	教學態度	學習成效	教師專長	總平均
1062	4.30	4.31	4.52	4.37	4.52	4.43
1071	4.50	4.43	4.55	4.41	4.55	4.49

專案導向課程	課程組距 (同課程採計平均值)		教師組距	
	課程數	比例	教師人次	比例
4.50~5.00	13	52.00%	30	66.67%
4.00~4.49	10	40.00%	12	26.67%
3.50~3.99	2	8.00%	2	4.44%
3.00~3.49	0	0.00%	1	2.22%
1.00~2.99	0	0.00%	0	0.00%
合計	25	100.00%	45	100.00%

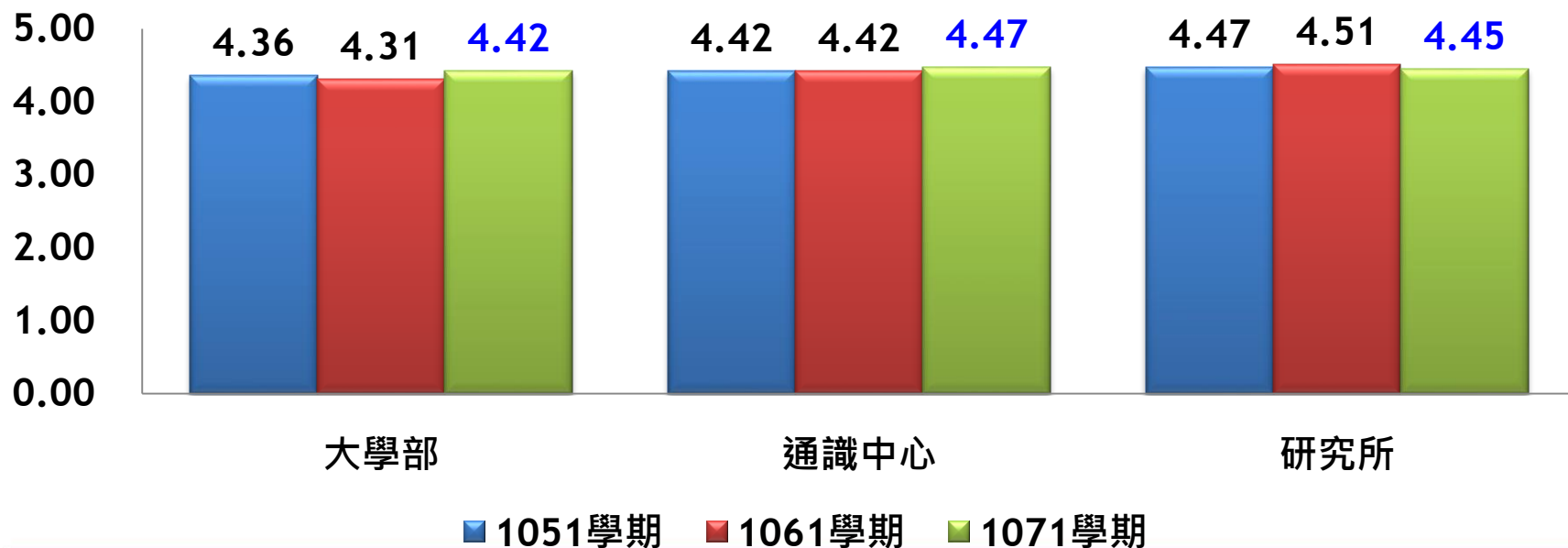
20. 【教學評量】 總整課程各面向平均分數

學期	教學內容	教學方法	教學態度	學習成效	教師專長	總平均
1062	4.27	4.22	4.23	4.18	4.30	4.24
1071	4.36	4.38	4.45	4.43	4.43	4.41

總整課程	課程組距 (同課程採計平均值)		教師組距	
	課程數	比例	教師人次	比例
4.50~5.00	0	0.00%	0	0.00%
4.00~4.49	1	100.00%	1	100.00%
3.50~3.99	0	0.00%	0	0.00%
3.00~3.49	0	0.00%	0	0.00%
1.00~2.99	0	0.00%	0	0.00%
合計	1	100.00%	1	100.00%

21. 【教學評量】 1051-1071學期各學制總平均

學期	1051	1061	1071
大學部	4.36	4.31	4.42
通識中心	4.42	4.42	4.47
研究所	4.47	4.51	4.45



22. 【教學評量】1061-1071學期落點分佈

學期	大學部/通識中心		研究所/學位學程	
	1061	1071	1061	1071
前5%	4.78	4.83	5.00	5.00
前10%	4.73	4.75	4.96	4.97
前20%	4.63	4.66	4.85	4.83
50%	4.44	4.45	4.57	4.53
後20%	4.21	4.21	4.22	4.16
後10%	3.99	4.07	4.02	4.00

23. 【教學評量】連續三年未達4.00分布

開課系所別	教師數	教師人次
牙醫系	1	1
醫工系	1	2
通識中心	1	1
合計	3	4

- 統計1051、1061、1071未達4.00(不包含4.00)教師數 3 人，教師人次 4 人。
- 必修課程 75.00 %，選修課程 25.00 %。

24. 【教學評量】未達標準教師數/教師人次分布

開課系所別	1071學期末達標準		連續未達標準	
	教師數	教師人次	教師數	教師人次
醫學系	2	2	0	0
醫工系	1	2	0	0
醫管系	1	1	0	0
全衛學程	1	1	0	0
通識中心	1	2	0	0
合計	6	8	0	0

- 本學期末達標準教師數 6 人，教師人次 8 人。
- 必修課程 62.50 %，選修課程 37.50 %。
- 連續未達標準教師
教師數 0 人，
教師人次 0 人次。

25. 【教學評量】未達標準教師開課與任職系所分布

開課 系所別	1071學期末達標準		任職 系所別	1071學期末達標準	
	教師數	教師人次		教師數	教師人次
醫學系	2	2	醫學系	2	2
醫工系	1	2	醫學系	1	2
醫管系	1	1	醫管系	1	1
全衛學程	1	1	全衛學程	1	1
通識中心	1	2	通識中心	1	2
合計	6	8	合計	6	8

26. 【教學評量】大學部/通識中心質性回饋意見(1)

■ 值得肯定之處

723	教學內容	教學方法	教學態度	學習成效
大學部 / 通識中心	1.上課內容充實豐富(172) 2.教學/教材內容簡單易懂 (86) 3.老師專業知識充足(70) 4.講義清楚/練習題(64) 5.實用 (62) 6.臨床案例解析(27) 7.國考內容融入教學(12) 8.重點複習(6)	1.上課清楚清晰、仔細(274) 2.教學生動活潑有趣 (239) 3.營造良好學習氣氛 (36) 4.上課有條理邏輯/系統(31) 5.上課適時與學生互動(29) 6.善用教具(2)	1.上課認真用心(482) 2.老師幽默風趣、親切 (132) 3.熱心、有耐心鼓勵學生學習(76) 4.能解決學生問題 (72) 5.教學熱忱(66) 6.上課準時、時間控制佳(39) 7.速度適當(30) 8.口齒清晰(3)	1.棒、讚(219) 2. Good, Great(136) 3.教學引導思考 (17) 4.受益良多(11)

27. 【教學評量】大學部/通識中心質性回饋意見(2)

■建議改進事項

808	教學內容	教學方法	教學態度	學習成效
大學部 / 通識中心	1.課程時間分配(119) 2.課程內容過多/過難(97) 3.改善實驗課程內容(44) 4.重點講解需加強(44) 5.教材與進度編排不佳(60) 6.課程內容重複(20) 7.多分享實例/ 國考題課程內容重複(8)	1.錄製PowerCam，以供複習(110) 2.課程進度掌握不佳(83) 3.即時上傳講義/調整講義編排(78) 4.改善上課器材(17) 5.調整音量(12) 6.改進/增加互動方式(10)	1.請準時上下課(23) 2.無直接回覆學生疑問(6)	1.無法理解課程內容(38) 2.無法理解英文發音/名稱(33) 3.統一評分標準(20) 4.作業/ 報告/心得過多(16)

28. 【教學評量】 研究所/學位學程質性回饋意見(1)

■ 值得肯定之處

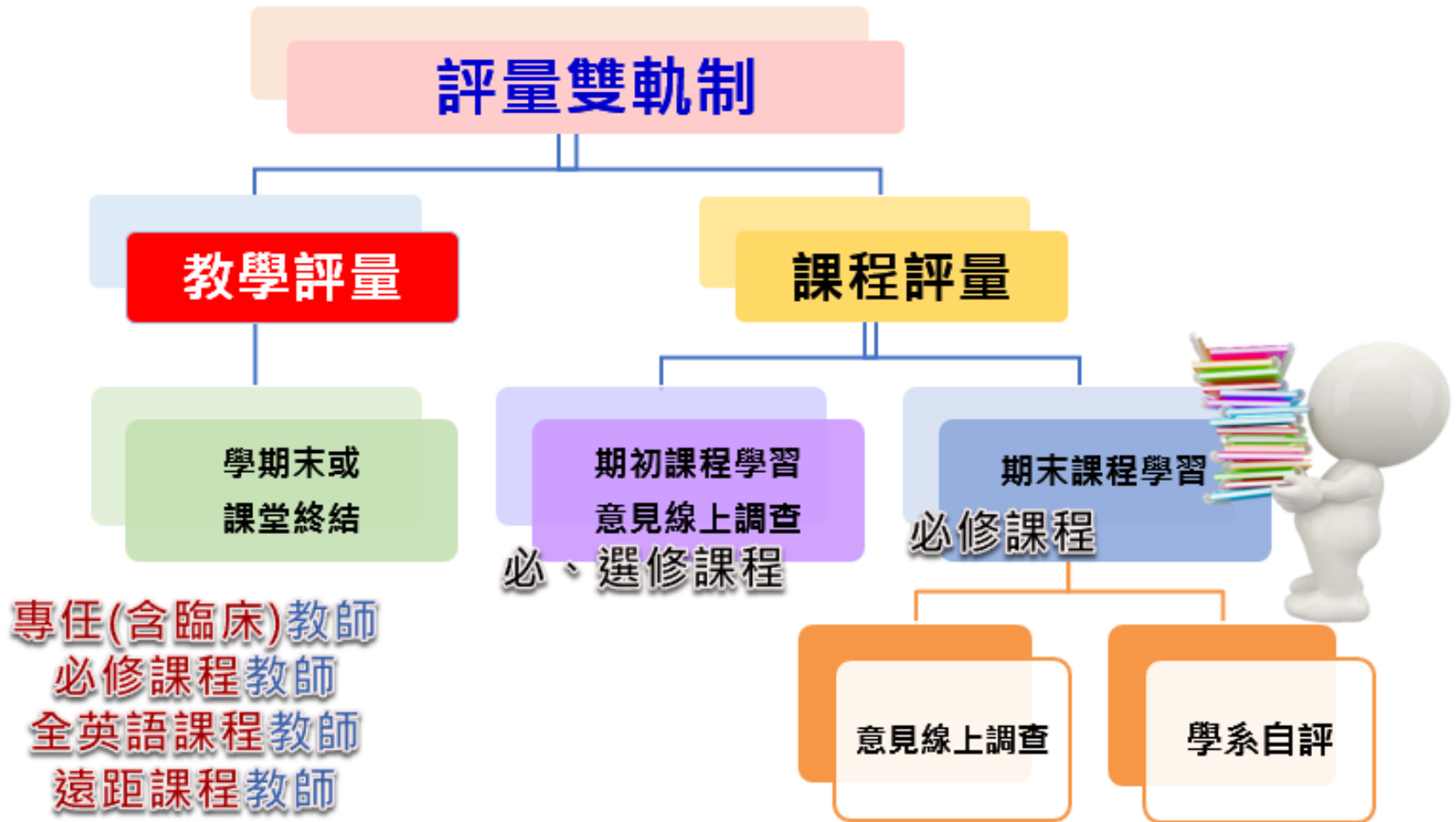
294	教學內容	教學方法	教學態度	學習成效
研究所 / 學位學程	1.課程及教材內容豐富、有趣(110) 2.經驗/實例分享(34) 3.實用(31) 4.臨床案例解析 (10)	1.講解清晰有條理 (38) 2.授課活潑有趣(40) 3.引導學生互相討論 (18) 4.營造良好學習氣氛 (11) 5.因材施教(2)	1.教學很親切仔細 (22) 2.具教學熱忱(18) 3.上課準時、時間控制佳(10)	1.促進思考、學習 (76) 2.對實驗、研究有幫助(33) 3.獲益良多(8)

29. 【教學評量】 研究所/學位學程質性回饋意見(2)

■ 建議改進事項

276	教學內容	教學方法	教學態度	學習成效
研究所 / 學位 學程	<ol style="list-style-type: none"> 1. 課程內容須再加強(17) 2. 授課敘述可再清晰(10) 	<ol style="list-style-type: none"> 1. 課堂增加討論或授課時間(4) 2. 即時上傳講義/調整講義編排(2) 	<ol style="list-style-type: none"> 1. 請準時上下課(6) 	<ol style="list-style-type: none"> 1. 報告/小考過多(12)

【課程評量】



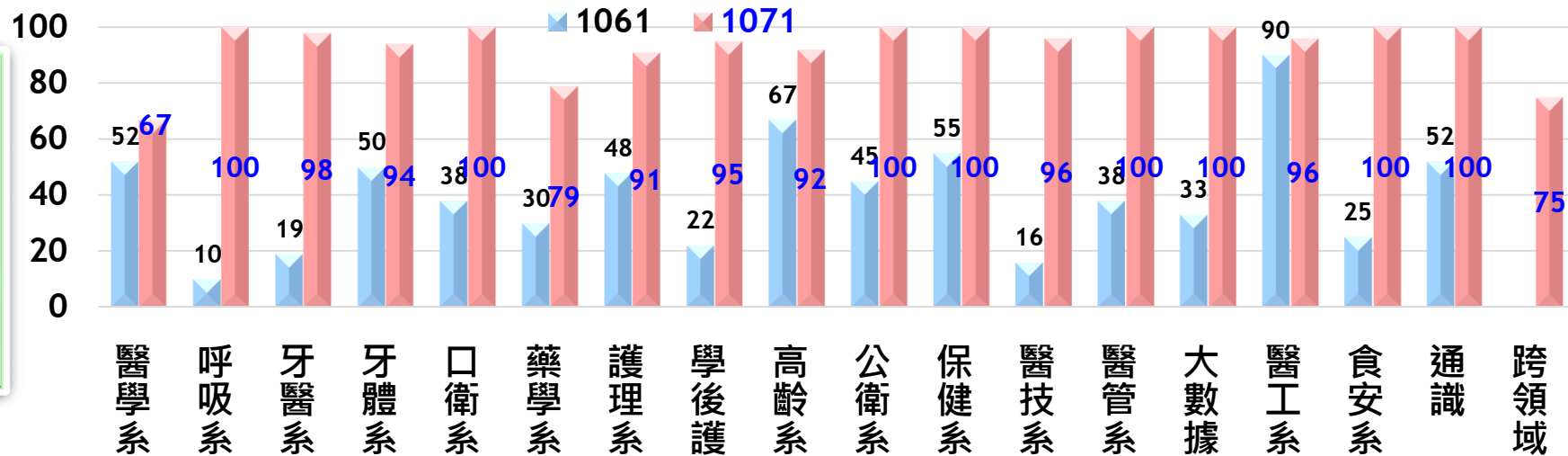
1. 【課程評量】 評量率&填答率

	填答 課程數 A	應填 課程數 B	課程 評量率 C=B/A	填答率	填答 課程數 A	應填 課程數 B	課程 評量率 C=B/A	填答率
期初	1061學期(線上施測)				1071學期(線上施測)			
大學部	325	464	70.04%	4.83%	734	781	93.98%	18.90%
研究所/學位學程	27	220	12.27%	13.01%	126	363	34.71%	21.67%
全校	352	684	51.46%	5.45%	860	1144	75.17%	20.29%
期末	1061學期(線上施測)				1071學期(線上施測)			
大學部	268	269	99.63%	58.14%	271	271	100.00%	43.21%
研究所/學位學程	29	67	43.28%	52.95%	51	60	85.00%	46.94%
全校	297	336	88.39%	57.64%	322	332	97.28%	45.08%

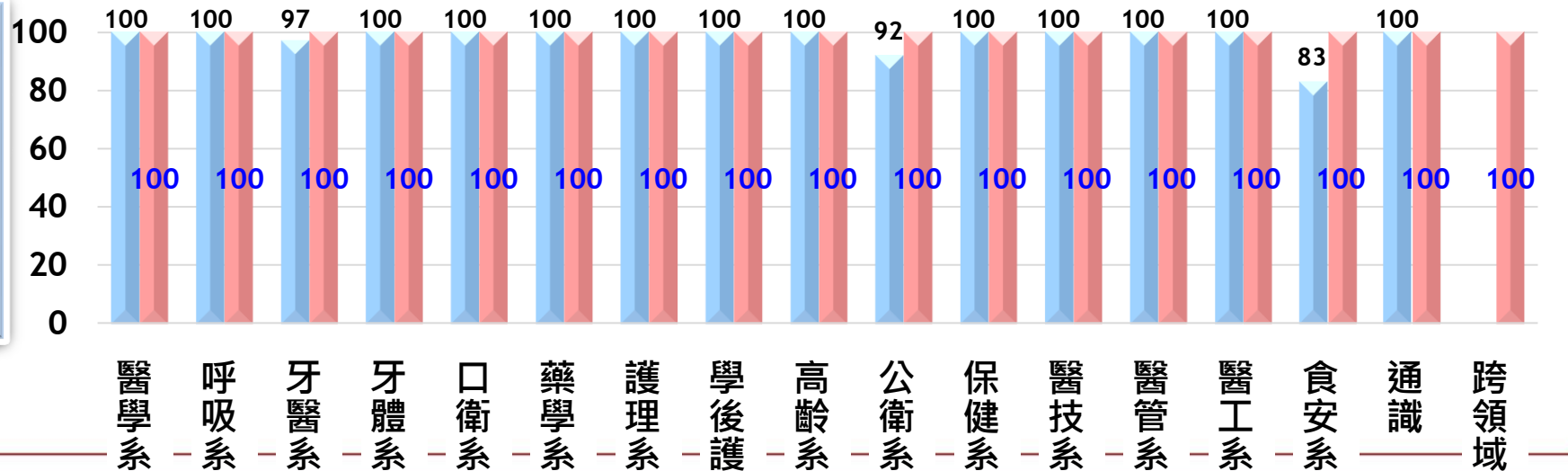
- 期末課程評量範圍排除單一授課教師授課時數達70%之課程。
- 應填課程數排除:大學部-臨床教學、專題研究、體育-體適能、訓練;研究所-碩/博士論文;見/實習。

2. 【課程評量】大學部評量率

期初

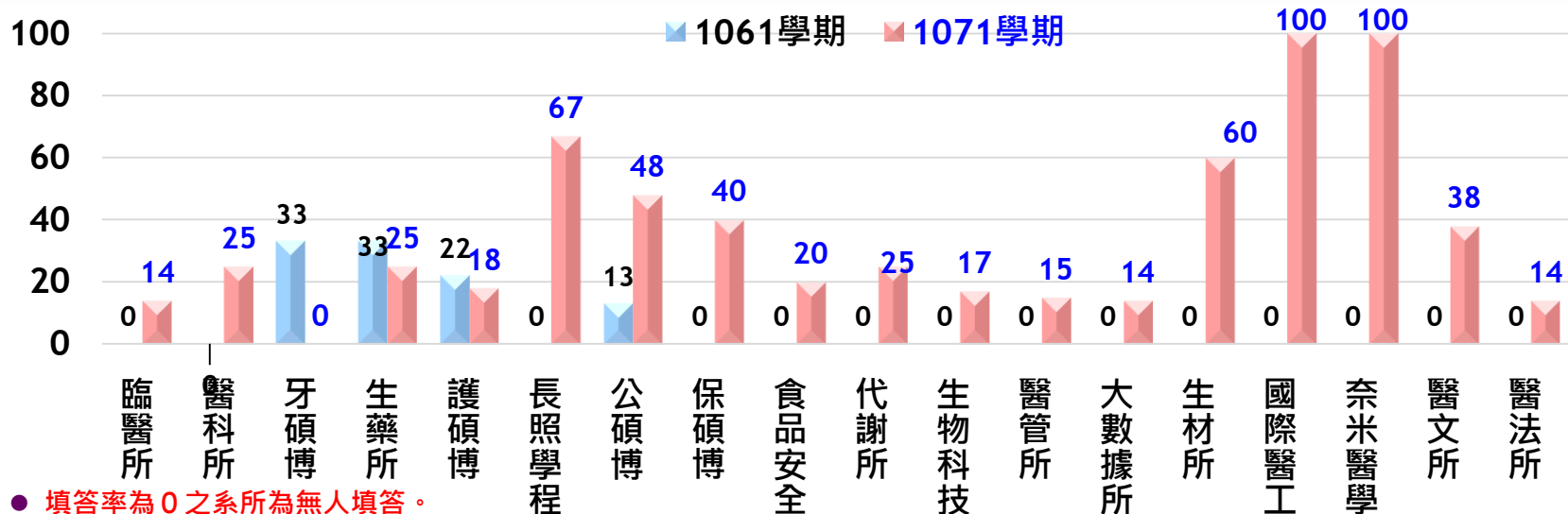


期末



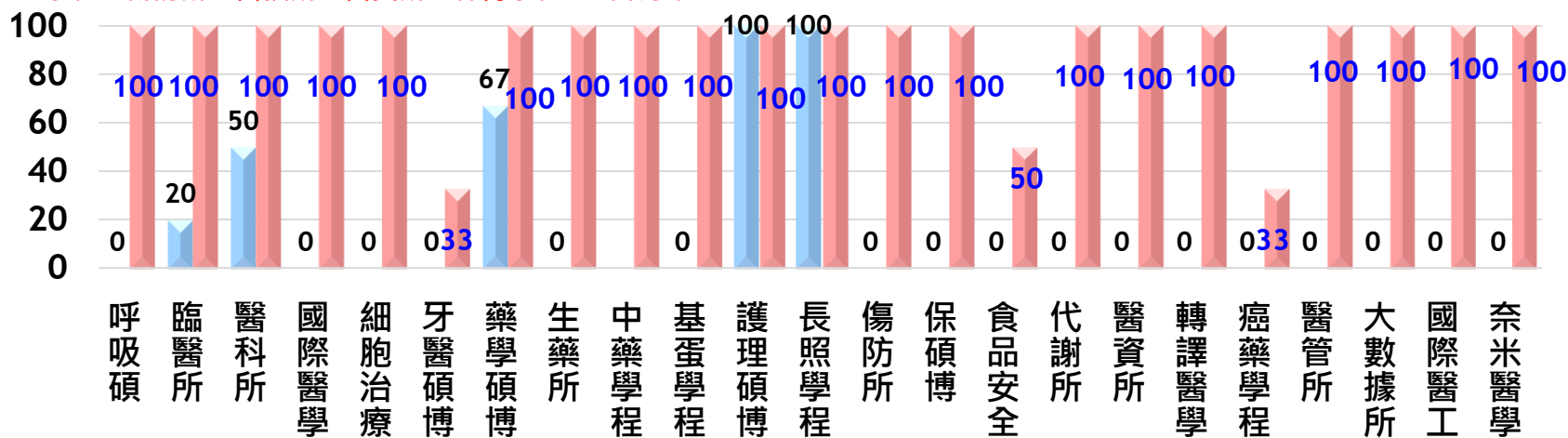
● 1071學期期末課程評量率&填答率含醫學系、護理系、學士後護理系逕自評量科目。

3. 【課程評量】 研究所/學位學程評量率



期初

- 填答率為0之系所為無人填答。
- 1061及1071期初皆無人填答之單位:呼吸碩、國際醫學、細胞治療、牙體碩博、中藥學程、基蛋學程、生技醫療、高齡碩、全衛學程、傷防所、醫技所、醫資所、神再學程、癌藥學程。

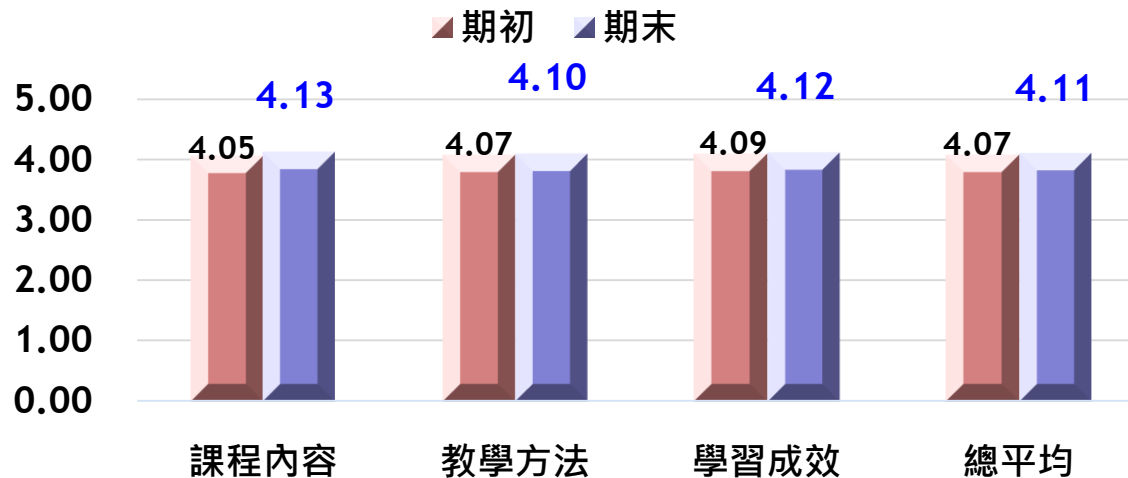


期末

- 1071學期期末課程評量率&填答率含長照碩逕自評量科目。
- 1061及1071期末皆無人填答之單位:神再學程。

4. 【課程評量】大學部各面向平均分數

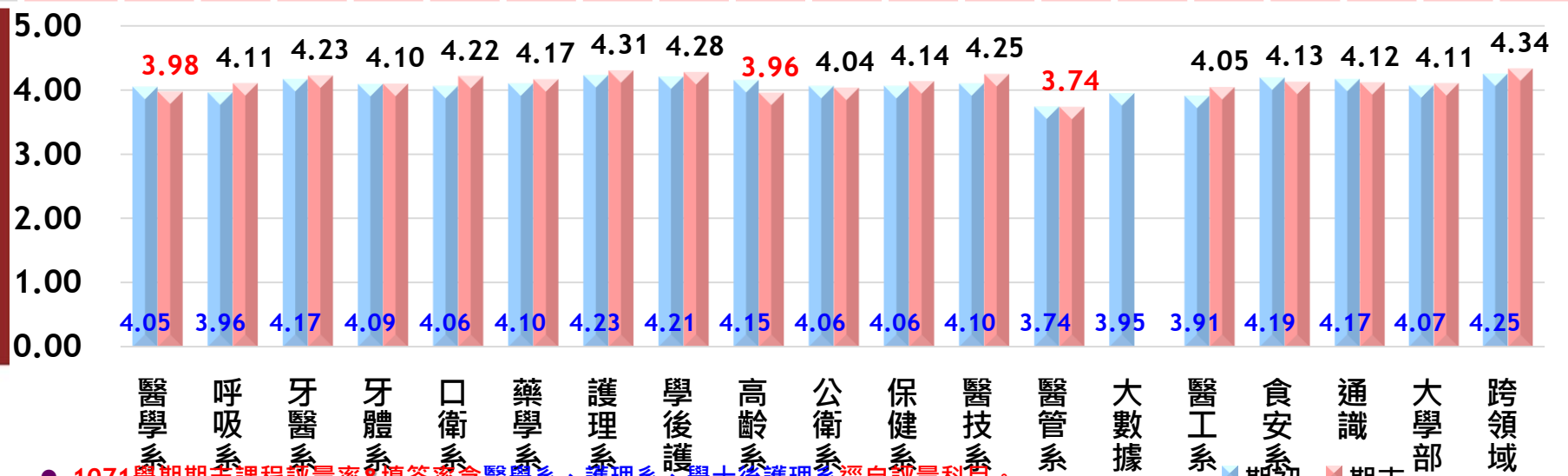
	學期	課程內容	教學方法	學習成效	總平均
期初	1061	4.09	4.11	4.08	4.09
	1071	4.05	4.07	4.09	4.07
期末	1061	4.14	4.11	4.10	4.12
	1071	4.13	4.10	4.12	4.11



5. 【課程評量】大學部平均評量成績

● 大學部平均不包含跨領域學院成績

學期	醫學系	呼吸系	牙醫系	牙體系	口衛系	藥學系	護理系	學士後護理	高齡系	公衛系	保健系	醫技系	醫管系	大數據學程	醫工系	食安系	通識中心	大學部	跨領域學院	
期初	1061	3.62	4.61	4.32	4.42	3.90	4.25	4.06	4.67	3.70	4.04	4.71	3.76	3.90	3.88	3.41	4.18	4.18	4.09	N/A
	1071	4.05	3.96	4.17	4.09	4.06	4.10	4.23	4.21	4.15	4.06	4.06	4.10	3.74	3.95	3.91	4.19	4.17	4.07	4.25
期末	1061	3.89	4.10	4.13	4.19	4.12	4.13	4.20	4.23	4.10	4.10	4.28	4.23	3.89	4.16	4.05	4.24	3.98	4.12	N/A
	1071	3.98	4.11	4.23	4.10	4.22	4.17	4.31	4.28	3.96	4.04	4.14	4.25	3.74	N/A	4.05	4.13	4.12	4.11	4.34
	科目數	20	10	38	11	14	73	9	9	6	13	24	19	3	0	5	9	8	271	23



● 1071學期期末課程評量率&填答率含醫學系、護理系、學士後護理系選自評量科目。

6. 【課程評量】大學部組距分佈

大學部/ 通識中心	期初				期末			
	1061		1071		1061		1071	
	課程數	比例	課程數	比例	課程數	比例	課程數	比例
4.50~5.00	101	30.89%	105	14.31%	11	4.07%	10	3.69%
4.00~4.49	110	33.64%	386	52.59%	206	76.30%	189	69.74%
3.50~3.99	66	20.18%	193	26.29%	49	18.15%	69	25.46%
3.00~3.49	39	11.93%	42	5.72%	4	1.48%	3(1)	1.11%
1.00~2.99	11	3.36	8	1.09%	0	0.00%	0	0.00%
合計	327	100%	734	100%	270	100%	271	100%

- 1071學期期末課程評量率&填答率含醫學系、護理系、學士後護理系逕自評量科目。
- 期末課程評量大學部低於3.5的科目中，有一科目填答率達50%，將請開課單位提至課委會討論。

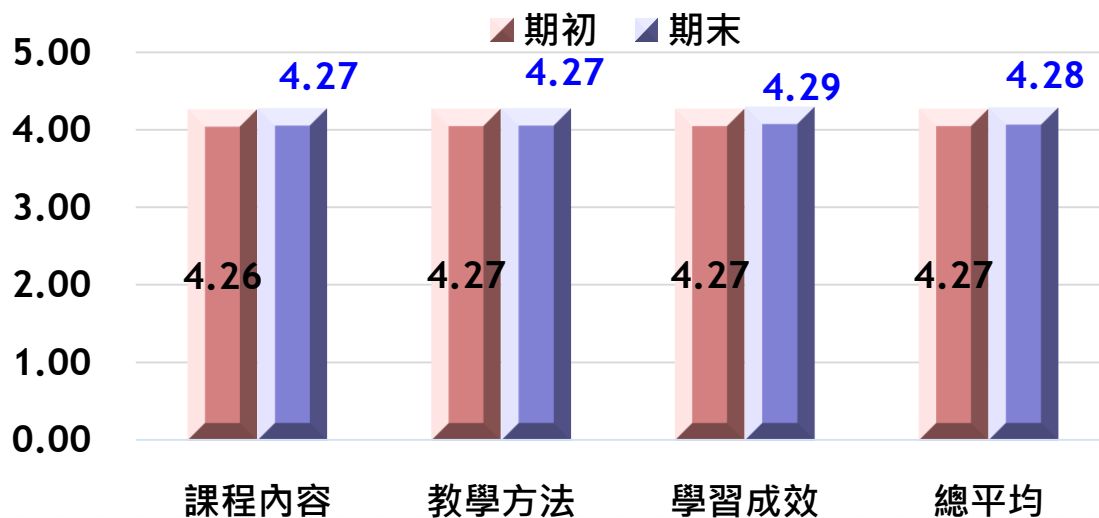
7. 【課程評量】 跨領域學院各面向平均分數

學期	教學內容	教學方法	教學態度	學習成效	教師專長	總平均
1071	4.27	4.16	4.52	4.22	4.50	4.34

跨領域學院	課程組距 (同課程採計平均值)	
	課程數	比例
4.50~5.00	9	39.13%
4.00~4.49	10	43.48%
3.50~3.99	4	17.39%
3.00~3.49	0	0.00%
1.00~2.99	0	0.00%
合計	23	100.00%

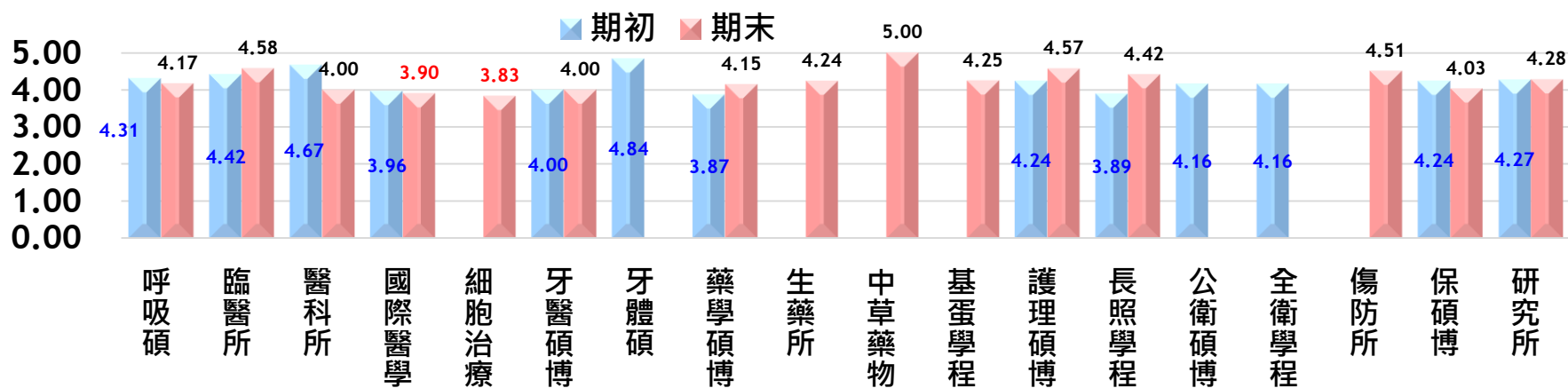
8. 【課程評量】 研究所/學位學程各面向平均分數

	學期	課程內容	教學方法	學習成效	總平均
期初	1061	4.07	4.14	4.15	4.12
	1071	4.26	4.27	4.27	4.27
期末	1061	4.23	4.19	4.13	4.18
	1071	4.27	4.27	4.29	4.28



9. 【課程評量】 研究所/學位學程評量成績(1)

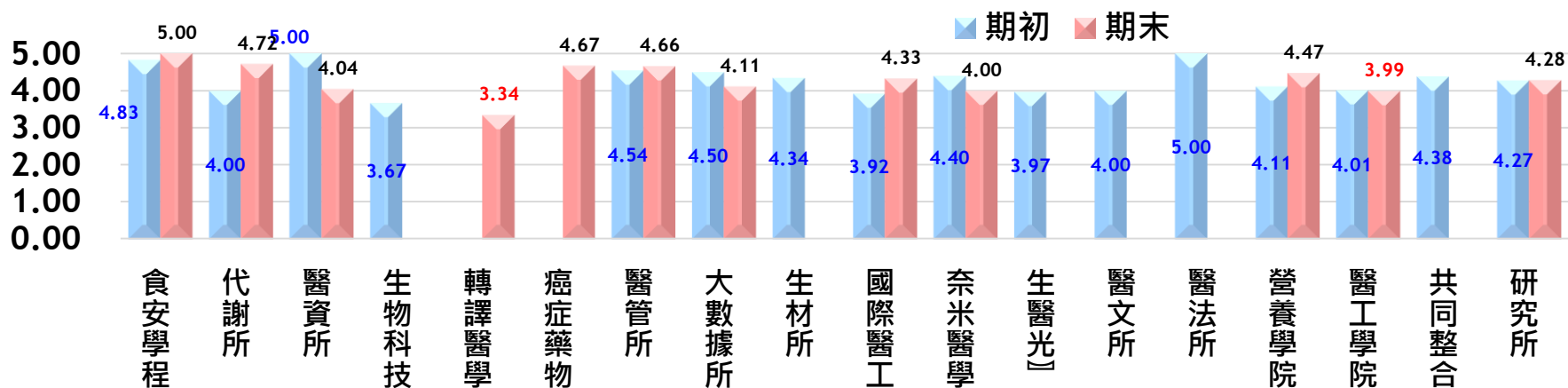
學期	呼吸碩	臨醫所	醫科所	國際醫學	細胞治療	牙醫碩博	牙體碩	藥學碩博	生藥所	中草藥物	基蛋學程	護理碩博	長照學程	公衛碩博	傷防所	保碩博	研究所	
期初	1061	N/A	N/A	N/A	N/A	N/A	4.08	N/A	N/A	3.33	N/A	N/A	4.16	N/A	3.13	N/A	N/A	4.12
	1071	4.31	4.42	4.67	3.96	N/A	4.00	4.84	3.87	N/A	N/A	N/A	4.24	3.89	4.16	N/A	4.24	4.27
期末	1061	N/A	4.25	3.79	N/A	N/A	N/A	N/A	4.17	3.96	N/A	4.36	4.40	4.33	N/A	N/A	4.21	4.18
	1071	4.17	4.58	4.00	3.90	3.83	4.00	N/A	4.15	4.24	5.00	4.25	4.57	4.42	N/A	4.51	4.03	4.28
	科目數	1	5	3	2	1	1	0	2	1	1	1	5	2	0	3	6	51



● 1071學期期末課程評量成績含長照碩逕自評量科目。

10. 【課程評量】 研究所/學位學程評量成績(2)

學期	食安學程	代謝所	醫資所	生物科技	轉譯醫學	癌症藥物	醫管所	大數據所	生材所	國際醫工	奈米醫學	生醫光機電	醫文所	醫法所	營養學院	醫工學院	共同整合	研究所	
期初	1061	N/A	N/A	4.75	N/A	N/A	N/A	5.00	N/A	N/A	N/A	N/A	N/A	N/A	N/A	N/A	4.21	4.12	
	1071	4.83	4.00	5.00	3.67	N/A	N/A	4.54	4.50	4.34	3.92	4.40	3.97	4.00	5.00	4.11	4.01	4.38	4.27
期末	1061	4.00	4.13	N/A	N/A	N/A	N/A	N/A	N/A	N/A	N/A	N/A	N/A	N/A	N/A	N/A	N/A	N/A	4.18
	1071	5.00	4.72	4.04	N/A	3.34	4.67	4.66	4.11	N/A	4.33	4.00	N/A	N/A	N/A	4.47	3.99	N/A	4.28
	科目數	1	2	3	0	1	1	3	1	0	1	1	0	0	0	1	2	0	51



11. 【課程評量】 研究所/學位學程組距分佈

研究所/ 學位學程	期初				期末			
	1061		1071		1061		1071	
	課程數	比例	課程數	比例	課程數	比例	課程數	比例
4.50~5.00	6	22.22%	44	34.92%	6	22.22%	15	29.41%
4.00~4.49	9	33.33%	56	44.44%	14	51.85%	28	54.90%
3.50~3.99	6	22.22%	18	14.29%	6	22.22%	7	13.73%
3.00~3.49	5	18.52%	7	5.56%	1	3.70%	1	1.96%
1.00~2.99	1	3.70%	1	0.79%	0	0.00%	0	0.00%
合計	27	100%	126	100%	27	100%	51	100%

- 1071學期期末課程評量成績含長照碩逕自評量科目。
- 期末課程評量研究所低於3.5的科目填答率達50%，將請開課單位提至課委會討論。

12. 【課程評量】1071學期系所自評結果






學系	自評科目數	評量成績總平均	填答率
醫學系	6	3.90	93.05%
護理學系	6	4.37	62.38%
學士後護理學系	9	4.28	63.91%
長期照護	2	4.42	100.00%

- 1071學期期末課程評量率&填答率含醫學系、護理系、學士後護理系及長照碩逕自評量科目。

總 結 (1)

1. 1071學期教學評量整體施測情形，彙整如下：

- 1) 1071學期教學評量專任教師評量率(含基礎學科及臨床學科)71%。
- 2) 1071學期教學評量必修課程評量率為100%。
- 3) 1071學期整體教學評量結果：

項目 \ 學期	1061	1071
紙本問卷發放率	60%	64% 
紙本問卷回收率	81%	92% 
紙本問卷有效率	94%	95% 
大學部平均	4.34	4.42 
通識中心平均	4.42	4.47 
研究所/學位學程平均	4.51	4.45

- 4) 1071學期末達標準教師為 8人次，後續將進行教師輔導並追蹤成效。

總結 (2)

2.1071學期課程評量整體施測情形，彙整如下：

期末課程評量(含學系自評)

- a. 課程評量率97.28%。
- b. 課程填答率45.08%。

學期 \ 項目	1061	1071
大學部	4.12	4.11
通識中心	3.98	4.12
研究所/學位學程	4.18	4.28

議程

- 一、主席致詞
- 二、上期追蹤事項
- 三、報告案
 - 1.1062學期末達標準教師輔導成效報告案
 - 2.1071學期教學暨課程評量結果報告案
 - 3.1072學期教學暨課程評量時程規劃案
- 四、討論案
 - 1.新教學暨課程評量制度規劃
- 五、臨時動議

1072學期教學暨課程評量規劃案



實施時程	項目	負責單位	備註	
108.01.24 至 108.02.15	彙整欲評量資料	人資處	提供聘任教師名冊	
108.02.11 至 108.03.15	調查評量資料	各學院	透過系所務會議，由系所主管、教師、系學會三方確認，深耕助理擔任聯繫窗口	
108.02.18起	招募排定問卷 收發工讀生	各學院	請同學於執行前依照學務處助學生申請流程完成申請手續	
	評量宣導	各學院 教資中心	加強向同學宣導評量日務必到課	
108.02.26	問卷發放工讀生培訓	教資中心	宣達發放注意事項	
108.03.18 至 108.04.12	全校課程線上期初學習滿意度調查	教資中心	以教學評量系統建置期初學習滿意度調查	
108.02.25 至 108.06.14	教學評量回饋 意見調查	問卷前置作業 (系統問卷發放編輯)	教資中心 各學院	施測名冊、問卷類型、問卷施測時間
		問卷調查實施 (發放及回收問卷)	教資中心 各學院	提前再次確認評量資料，臨時調課者，學院需即時更新系統施測時間
		問卷處理及質性建議登錄	教資中心	安排工讀生問卷掃描、資料整理及數據統計
	提列未達標準之教師名單	教資中心	依據法規規定	
108.05.27 至 108.06.21	全校必修課程線上期末學習滿意度調查	教資中心 各學院	以教學評量系統建置期末學習滿意度調查，搭配分配課程比率提升及提前查詢成績措施	
108.08	召開教學評量委員會會議	教資中心	檢視各系所及全校教學評量成果	
108.10	評量報告編製及送印	教資中心	彙整統計數據編列成冊	

議程

- 一、主席致詞
- 二、上期追蹤事項
- 三、報告案
 - 1.1061學期末達標準教師輔導成效報告案
 - 2.1062學期教學暨課程評量結果報告案
 - 3.1071學期教學暨課程評量時程規劃案
- 四、討論案
 - 1.新教學暨課程評量制度規劃
- 五、臨時動議

敬請指教

